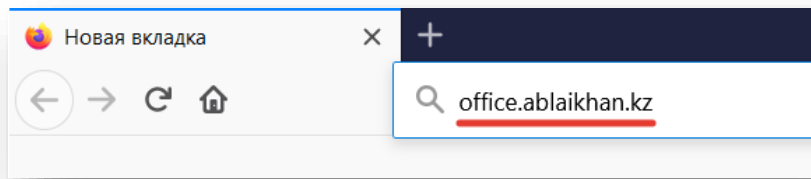


Microsoft Teams

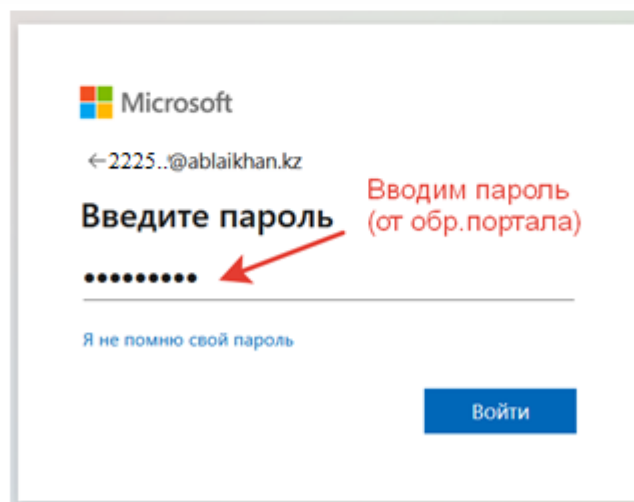
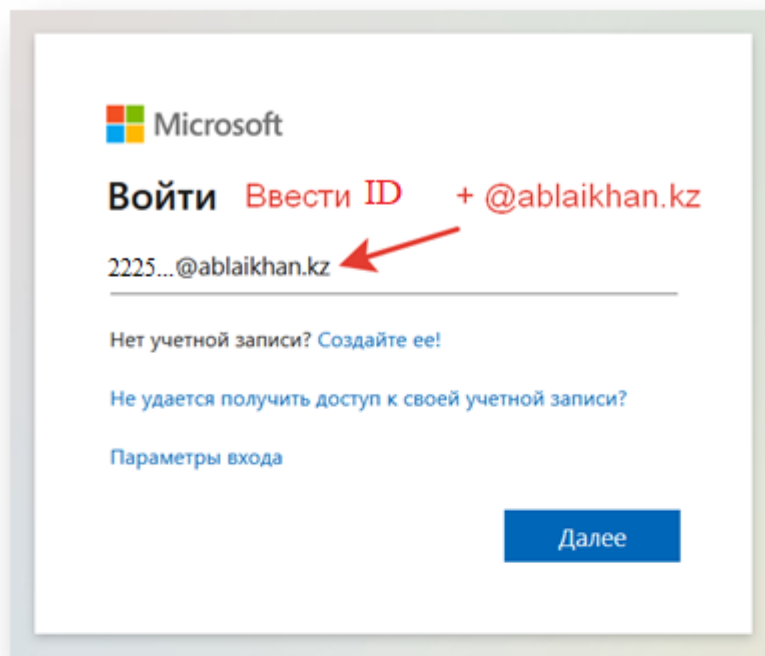
Краткая инструкция по входу

Для входа в облачную платформу MS Office 365 необходимо зайти по адресу: **office.ablaikhan.kz**



У Вас откроется страница входа где от вас потребуется ввести логин и пароль.

Логин\пароль аналогичны тому который ППС использует при входе в образовательный портал, LMS Moodle и т.п.



MS Teams – Как подключится к собранию

Для подключения к собранию вам необходимо открыть ссылку на запланированное собрание (у Вас должна быть ссылка на собрание).

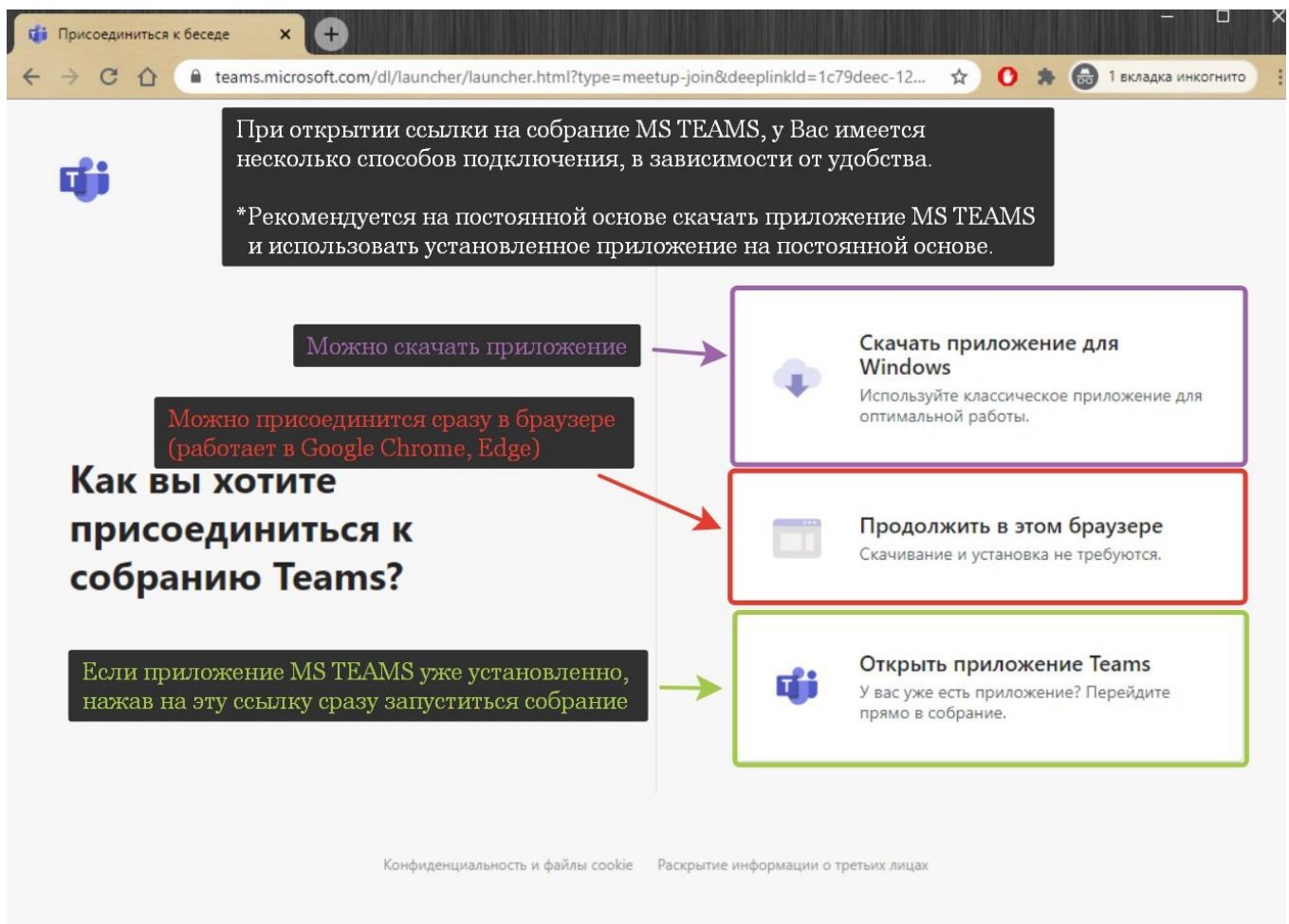
Ссылка на собрание обычно выглядит след.образом:

```
https://teams.microsoft.com/l/meetup-join/19%3ameeting_YzliNTFjNWetZGVjNC00ODcyLWI0ODctOTM0MGYyMmlyYzg0%40thread.v2/0?context=%7b%22Tid%22%3a%225d9a5e74-c1fc-473c-857f-007ac425de46%22%2c%22Oid%22%3a%2266446296-c4de-4c8c-bf9c-7793e6d717c1%22%7d
```

Также она отображается в календаре запланированных мероприятий



После открытия ссылки у вас будет возможность подключиться к собранию используя браузер либо используя программу MS Teams (рекомендуемый вариант).



При открытии ссылки на собрание MS TEAMS, у Вас имеется несколько способов подключения, в зависимости от удобства.

*Рекомендуется на постоянной основе скачать приложение MS TEAMS и использовать установленное приложение на постоянной основе.

Как вы хотите присоединиться к собранию Teams?

- Можно скачать приложение → Скачать приложение для Windows
Используйте классическое приложение для оптимальной работы.
- Можно присоединиться сразу в браузере (работает в Google Chrome, Edge) → Продолжить в этом браузере
Скачивание и установка не требуются.
- Если приложение MS TEAMS уже установлено, нажав на эту ссылку сразу запуститься собрание → Открыть приложение Teams
У вас уже есть приложение? Перейдите прямо в собрание.

Конфиденциальность и файлы cookie | Раскрытие информации о третьих лицах